

2024

# EXAMEN-INSTRUCTIE

Voor  
Eindexamenkandidaten

VMBO – 4 TL

## Oosterlicht College Nieuwegein

### Inhoud

- Voorbereiding
- Examen op de computer
- Examenroosters
- Ziekte
- Uitsluiting
- Extra's
- Tijdens het examen
  - Op tijd
  - Te laat
  - Tassen en jassen
  - Hulpmiddelen
  - Start
  - Vragen
  - Sanitaire nood
  - Vertrektijden
  - Rust
  - Alles meenemen?
- Antwoorden
- Beschikbaar blijven
- Het telefoontje
- Herkansing
- Diploma-uitreiking
- Geslaagd?
- Herkansingsmogelijkheden

EXAMENROOSTER



## Vorbereiding Centraal Examen

Het Schoolexamen is afgerond, dat wil zeggen dat al de PTA-onderdelen zijn gedaan, beoordeeld (becijferd) en gerapporteerd.

Na examentrainingen en vaklessen waarin speciaal getraind wordt voor het Centraal Examen (eind april en begin mei) volgt 'alleen nog' het Centraal Examen.

Wat er per vak precies van je gevraagd wordt op het Centraal Examen, neemt je docent met je door in de les en staat in het PTA-boekje.



Of bekijk de volgende website:

<https://www.lerenvoorhetexamen.nl/vmbo-gl-tl/overzicht/>



## Examenroosters

Met deze instructie krijg je ook het complete rooster van het **Examen**. Te zien is dan op welke dag en tijd jij voor welk vak aan de beurt bent.

- Noteer de data en tijden in je agenda (papier en/of mobiel).
- Het is verstandig de roosters op een duidelijk zichtbare plek thuis op te hangen, zodat één van je huisgenoten je kan helpen op tijd aanwezig te zijn.



## Ziekte

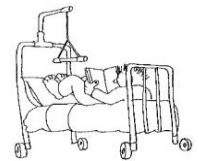
Als je door ziekte echt niet (of een andere zeer bijzondere omstandigheid) een examenonderdeel kunt meedoen, dan nemen je ouders/verzorgers zo spoedig mogelijk contact op met school (tel. school 030 – 6004830). Dit doe je uiterlijk op de dag van het examen voor 8:00.

Je moet het examen dan in tijdvak 2 inhalen. Let op dat dit niet zomaar kan.

## Uitsluiting



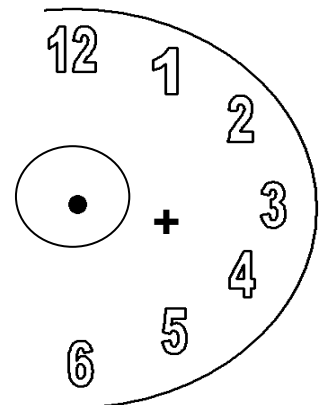
Als er sprake is van enige onregelmatigheid en/of fraude, geconstateerd voor, tijdens of na enige zitting van het Centraal Examen, kan dit leiden tot (onmiddellijke) uitsluiting van deelname aan (de rest van) het examen of tot ongeldigverklaring van (een deel van) het examen.



## Extra's

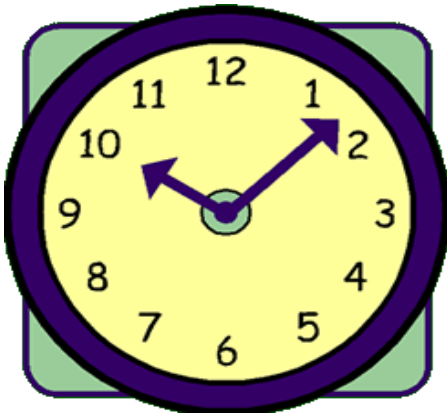
Voor leerlingen met een dyslexie -verklaring is het wettelijk toegestaan:

- Om de duur van de eindexamentoetsen met maximaal dertig minuten te verlengen.
- En /of gebruik te maken van een 'verklanker' ; de weergegeven teksten worden dan via de hoofdtelefoon voorgelezen.



## Start van het examen

- Een kwartier voor aanvang kun je rustig je tafeltje opzoeken. Op tafel ligt een blad met je naam en je examennummer.
- Kort voor het officiële startmoment worden de opgaven uitgepakt. De surveillanten delen het materiaal uit, zodat we goed op tijd kunnen beginnen.
- Je mag met het examen beginnen, als dat wordt gezegd.



### Op tijd

Zorg dat je ruimschoots op tijd aanwezig bent voor jouw examenzittingen. Een kwartiertje voor aanvang aanwezig zijn, is verstandig. Het geeft je de kans je goed te concentreren en rustig aan je werk te beginnen.

### Te laat

Als je bijvoorbeeld verslaapt, mag je **tot een half uur na aanvang** van de zitting toegelaten worden. Die tijd ben je kwijt, die krijg je er aan het eind niet bij. Ben je echt te laat, dan word je niet meer toegelaten en kost het je een herkansing. Kom in ieder geval naar school en bel dat je eraan komt.

Telefoonnummer school: 030-6004830

## Tijdens het examen

### Tassen, jassen, etc.

- Het is verboden om jassen, tassen of plasticzakken in de examenruimte bij je te hebben. Laat deze spullen in je kluis.
- Pakjes of flesjes drinken en/of een kleine, energie-gevende versnapering zijn wel toegestaan tijdens het examen. Blikjes en krakende verpakkingen of versnaperingen zijn verboden (i.v.m. het geluid ervan). Van school krijg je standaard een flesje water.
- Telefoons, smartphones, smartwatches, Google-glass, en andere (smart-) apparatuur zijn niet toegestaan in de examenruimte. Ook deze laat je thuis of in je kluis.
- **Geen Tipp-Ex/correctielak gebruiken**  
Examen schrijfwerk moet je maken met blauwe of zwarte pen, NIET met potlood. Voor tekenwerk is potlood toegestaan. Fouten streep je duidelijk door. Tipp-Ex of correctielak is verboden



## Vragen... ?

### ...Niet

Over de opgaven mogen tijdens de examenzitting geen vragen gesteld worden. De surveillanten mogen ze niet beantwoorden (ook al zouden ze dat kunnen en / of willen).

### ... Wel

Vragen over de werking van de computer of over problemen met de computer mogen wel gesteld worden. (Als je aan de computer werkt)

Je mag ook vragen om meer papier of een nieuwe uitwerkbijlage. Daarvoor steek je je vinger op.



## Sanitaire nood

Als je tijdens het examen naar het toilet moet, maak je dat duidelijk door je hand op te steken. Een surveillant zal met je meelopen naar het toilet.



## Vertrek

Noteer op alle blaadjes je volledige voor- en achternaam en je examennummer, zodat altijd duidelijk is welke papieren van jou zijn.

Als je klaar bent met het examen, geef je de surveillant een seintje, door je hand op te steken. Je blijft zitten tot de surveillant bij je is. De surveillant zal je vertellen of je weg mag. Je mag nooit papieren, aantekeningen of ander materiaal meenemen uit de examenzaal.

Tijdens het Centraal Examen mag je NIET op ieder gewenst moment vertrekken. Om voor iedere examenkandidaat een zo rustig mogelijke werkomgeving te bewaren, zijn er tijdens alle zittingen vaste vertrek-momenten:

- 60, 30 en 15 minuten voor het einde van de zitting en natuurlijk aan het einde van de zitting.
- Deze vertrekmomenten zullen door de surveillant worden aangekondigd.

Als het vertrekmoment wordt aangekondigd, wordt het werk bij je opgehaald en vertrek je in stilte.

## Rust

Ieder moet in alle rust aan de examenopgaven kunnen werken.

- Een mobiele telefoon (en ook elk ander device) is verboden. (Dus ook als die uit staat, mag die niet in de examenruimte zijn.)
- Neem geen krakende etenswaren mee, ook dat stoort.
- Verlaat in stilte het examenlokaal als anderen nog aan het werk zijn.



## Meenemen of alles inleveren?

Als je het examenlokaal mag verlaten, voordat de zitting is afgelopen, dan mag je NIETS mee de zaal uitnemen. Geen opgaven, geen kladpapier en uiteraard geen antwoorden. Alleen je eigen spullen (schrijfgerei, woordenboek, rekenmachine) mogen mee.

Als de zitting is afgelopen, mag je de opgaven en je kladpapier ophalen bij de sectorpost. Op je kladpapier mag je de antwoorden overschrijven, die je later thuis nog eens wilt vergelijken met internet. Zet wel op die papieren die je wilt ophalen en mee naar huis wilt nemen duidelijk je naam en het woord 'BEWAREN' dan kun je snel je eigen werk terugvinden. Je kunt na elk examen op internet de antwoorden vinden.

## Hulpmiddelen?

- Welke hulpmiddelen nodig of toegestaan zijn, zie je op onderstaande lijst:

### Bij het centraal examen zijn bij ieder vak toegestaan en/of nodig:

- Geometrische driehoek (of windroos);
- Linaal
- Schrijfmateriaal
- Markeerstift
- Woordenboek Nederlands
- Rekenmachine (*NIET de rekenfunctie op de mobiele telefoon!*)  
Vooraf nodig bij: **wiskunde, economie, biologie**
- Bij de moderne vreemde talen (MVT= Engels, Duits, Frans):  
woordenboek (MVT/Ned. & Ned./MVT)
- Bij nask1 en nask2 de Binas, die legt school voor je klaar, niet je eigen Binas meenemen.



Voor de hulpmiddelen ben je ZELF verantwoordelijk. JIJ neemt ze zelf mee.

Alleen de Binas leggen we vanuit school voor je klaar.

Je controleert goed of er in het woordenboek niets bijgeschreven is.

Bij het TI-examen is een grafische rekenmachine verboden.

Uiteraard is de rekenfunctie op je mobiele telefoon ook verboden, want je mobiele telefoon mag helemaal niet in de examenruimte zijn.



## Belangrijke data na het examen



Twijfel je of de school over het juiste telefoonnummer beschikt?  
Geef dit dan zo spoedig mogelijk door aan de sector VMBO.

Wanneer	Wat
<b>Woensdag 12 juni</b>  vanaf 14:00 uur    vanaf 14:00 uur  15:30 uur	Op deze dag wordt de examenuitslag van het eerste tijdvak bekend
	Als je <b>niet</b> geslaagd bent, word je door de mentor gebeld via het telefoonnummer dat bij de school bekend is. Ben je in eerste instantie niet geslaagd, dan word je op school verwacht om de deelname aan het herexamen officieel aan te vragen bij de coördinator leerlingzaken Mel Nijhoff. Het verzoek kan alleen door jezelf ondertekend worden, dus je moet zelf op school komen. Je krijgt dan meteen te horen op welke tijd en plaats het herexamen voor jou plaatsvindt.
	De mentor belt om geslaagde leerlingen te feliciteren.
	Geslaagde leerlingen halen hun voorlopige cijferlijst op school op.
<b>Donderdag 13 juni</b>  Vanaf 8.30 uur	Vanaf vandaag kan je al opgeroepen worden voor het trainen voor het herexamen. Dinsdag 18 t/m dinsdag 25 juni vinden de herexamens/ tweede tijdvak-examens plaats.
<b>Dinsdag 2 juli</b>	Op deze dag wordt de examenuitslag van het tweede tijdvak bekend.
	Leerlingen die herexamen/tweede tijdvak examen hebben gedaan, worden in de loop van de ochtend gebeld over de uitslag van het herexamen
<b>Dinsdag 2 juli</b>	<div style="display: flex;"> <div style="flex: 1;"> <p><i>Diploma-uitreiking tl-leerlingen</i></p>  </div> <div style="flex: 2; padding-left: 10px;"> <p>Het in ontvangst nemen van je diploma is een bijzondere gebeurtenis die je met veel mensen wilt delen.</p> <p>Eind juni zullen we hier over communiceren.</p> </div> </div>

## Zo ben je geslaagd op de TL

Dit jaar (2024) zijn de regels rond zakken en slagen als volgt:

Let dus goed op: In principe geldt dat je bent geslaagd als je aan de volgende 4 punten hebt voldaan.

Indien nodig kun je, als je in 7 vakken eindexamen hebt gedaan, een vak buiten je verplichte profielvakken 'wegstrepen'. Daarna gelden onderstaande regels:

**1**

Het gemiddelde van al je **centraal examencijfers** is een **5,5** of hoger.



**2**

Je eindcijfer voor **Nederlands** is een **5** of hoger.



**3**

Je **eindcijfers** voldoen aan de volgende eisen:

- Al je cijfers zijn **6** of hoger, **OF**
- Je hebt een **5** en al je andere eindcijfers zijn **6** of hoger, **OF**
- Je hebt een **4** en al je andere eindcijfers zijn **6** of hoger, waarvan er tenminste een **7** of hoger is, **OF**
- Je hebt twee **5**-en en al je andere eindcijfers zijn **6** of hoger, waarvan er tenminste een **7** of hoger is.

**4**



Je profielwerkstuk, het vak Kunstvakken 1 en lichamelijke opvoeding zijn **'voldoende'**

**Let op:** Je mag geen **3** of lager als eindcijfer hebben: dan ben je sowieso gezakt.

Je eindcijfer voor **maatschappijleer** telt wel mee in de uitslag, maar niet voor het gemiddelde van je centraal examencijfers. Dit geldt ook voor je eindcijfer van het **INFT** als je dit vak hebt.

## Herexamen/Tijdvak 2

Indien nodig heb je het recht, om voor 1 vak herexamen te doen.

Het herexamen kan ook gebruikt worden om te proberen een hoger cijfer te halen.



## SUCCES!

Heel veel succes de komende periode!  
Dit is waar je het allemaal voor gedaan hebt.

**Het docententeam vertrouwt erop dat je het in je hebt.**



<b>Week</b>	<b>Gebeurtenissen</b>	<b>Examens</b>
13-05/17-05	14/05 start CE 1 <sup>e</sup> tijdvak	Dinsdag 14-05 09:00-11:00 Geschiedenis Dinsdag 14-05 13:30-15:30 Engels Woensdag 15-05 09:00-11:00 Duits Woensdag 15-05 13:30-15:30 Biologie Donderdag 16-05 13:30-15:30 Nederlands Vrijdag 17-05 13:30-15:30 Nask 1
20-05/24-05	1e tijdvak	Dinsdag 21-05 09:00-11:00 Beeldende vorming Dinsdag 21-05 13:30-15:30 Economie Woensdag 22-05 13:30-15:30 Frans Donderdag 23-05 13:30-15:30 Wiskunde Vrijdag 24-05 13:30-15:30 Aardrijkskunde
27-05/31-05	1e tijdvak 31-05 Examengala	Maandag 27-05 13:30-15:30 Nask 2
03-06/07-06		
10-06/14-06	12/06 uitslag 1 <sup>e</sup> tijdvak	
17-06/21-06	2 <sup>e</sup> tijdvak	Dinsdag 18-06 13:30-15:30 Duits + Frans + Nederlands Woensdag 19-06 13:30-15:30 Geschiedenis Donderdag 20-06 13:30-15:30 Aardrijkskunde + Biologie + Wiskunde Vrijdag 21-06 13:30-15:30 Beeldende vorming +Nask 1
24-06/28-06	2 <sup>e</sup> tijdvak	Maandag 24-06 13:30-15:30 Nask 2 Dinsdag 25-06 13:30-15:30 Economie + Engels
1-07/5-07	02/07 Uitslag 2 <sup>e</sup> tijdvak 02/07 Diploma-uitreiking	
8-07/12-07	Boeken inleveren	13-07 einde schooljaar